

## 9. Речі для тварин

ПІДГОТУЙТЕ ТЕПЛІ ДОМАШНІ РЕЧІ,  
КОВДРИ, УТЕПЛЕНІ  
МІСЦЯ ДЛЯ  
ДОМАШНІХ  
УЛЮБЛЕНЦІВ



## 10. БЕЗПЕКА в ночі +

ПОДБАЙТЕ  
ПРО БЕЗПЕЧНЕ  
ПЕРЕСУВАННЯ  
ВУЛИЦЕЮ В ТЕМНУ  
ПОРУ ДОБИ



Носіть світлорефлекторний  
одяг або світловідбиваючі  
елементи.

## 11. Пункти обігріву

У ВИПАДКУ БЛЕКАУТ  
У МІСТІ ПРАЦЮВАТИМУТЬ  
ПУНКТИ ОБІГРІВУ

Мапа цих пунктів буде  
опублікована на офіційному  
порталі Києва у телеграм  
каналі КМДА, та в застосунку  
Київ Цифровий.



Завантажте собі цю мапу, або занотуйте  
адреси кількох найближчих пунктів.

## 12. КМДА інфо

WWW

СЛІДКУЙТЕ ЗА ОФІЦІЙНОЮ  
ІНФОРМАЦІЄЮ ВІД МІСЬКОЇ  
ВЛАДИ

Встановіть застосунок Київ  
Цифровий, підпишіться  
на офіційні сторінки КМДА в соцмережах.




WWW



kyivcity.gov.ua



kyivcity.gov.ua



gis.kyivcity.gov.ua



# 12

## ПОРАД

### ДЛЯ ПІДГОТОВКИ ДО БЛЕКАУТУ

# 1. ВОДА 3л

ЗРОБИТЬ ЗАПАС ПИТНОЇ ТА ТЕХНІЧНОЇ ВОДИ НА 3 ДНІ

На одну дорослу людину на добу 3 л питної води та 10-12 л технічної.

Мапа бюветів Києва на [kyivvodfond.com.ua](http://kyivvodfond.com.ua)



# 2. ЇЖА, що не псується


ЗРОБИТЬ ЗАПАС ЇЖИ, ЯКА НЕ ПСУЄТЬСЯ БЕЗ ХОЛОДИЛЬНИКА ТА НЕ ПОТРЕБУЄ ПРИГОТУВАННЯ

Консерви; сушене та в'ялене м'ясо, сублімовані продукти (каші, локшина, суп швидкого приготування, або гречка, яку можна заливати водою кімнатної температури); хлібці, печиво, сухарі; сухофрукти, горішки; шоколад; енергетичні батончики.




# 3. ЗАРЯДІТЬ пристрої

ПІДГОТУЙТЕ ТА ЗАРЯДІТЬ ПОВЕРБАНКИ І ПОРТАТИВНІ ЗАРЯДНІ СТАНЦІЇ



# 4. ЗАПАСИ

ЛІХТАРИКІВ СВІЧОК, СІРНИКІВ ТА БАТАРЕЙОК...



ЗРОБИТЬ ЗАПАС ЛІХТАРИКІВ, ЛАМП НА БАТАРЕЙКАХ, АБО АКУМУЛЯТОРАХ, СВІЧОК, СІРНИКІВ, БАТАРЕЙОК

- Використовуйте невисокі, стійкі, металеві свічки.
- Тримайте запалені свічки на безпечній відстані від одягу, штор, книжок та інших легкозаймистих речей.
- НЕ залишайте запалені свічки без нагляду, а також НЕ ставте свічку в безпосередній досяжності для дітей та домашніх улюбленців.
- НЕ паліть свічки до кінця – залишайте недогарок довжиною 2-3 см

# 5. Аптечка

ліки



ПОДБАЙТЕ ПРО НАПОВНЕНІСТЬ ДОМАШНЬОЇ АПТЕЧКИ ВСІМА НЕОБХІДНИМИ ДЛЯ ВАС ЛІКАМИ



# 6. Радіо



ПРИДБАЙТЕ FM-РАДІО НА БАТАРЕЙКАХ

# 7. Пальник

ПІДГОТУЙТЕ ТУРИСТИЧНИЙ ПАЛЬНИК ІЗ ГАЗОВИМ БАЛОНОМ ЧИ НА СУХОМУ СПИРТІ

- Дотримуйтесь правил зберігання та користування туристичними газовими балонами та пальниками.
- Неухильно дотримуйтеся інструкції виробника та завжди перевіряйте цілісність балончика.
- Використовуйте в приміщенні, де є вентиляція.
- Тримайте балони подалі від сонячних променів та від дії високих температур.
- Не встановлюйте газовий пальник, або туристичні плитки з газовими балонами на поверхні електропит, або інше обладнання, яке може нагріватися.



# 8. Вогнегасник

ПОДБАЙТЕ ПРО ПОЖЕЖНУ БЕЗПЕКУ

Доцільно придбати домашній вогнегасник і тримати його поблизу місць, де ви запалюєте свічки, або користуєтесь пальником.

